

คู่มือ

แนะนำการใช้งาน

สำหรับประชาชน



e-booking Inspection

จองคิวตรวจสภาพรถ พรบ.ขนส่ง



แนะนำหน้าจอ (หน้าจอหลัก)

e-booking Inspection

e-Booking Inspection จอคอมพิวเตอร์สภาพรถ พรบ.ขนส่ง

หน้าหลัก สมัครสมาชิก login



จอคอมพิวเตอร์สภาพรถ

จองคิว

🕒 : เมื่อถึง วัน/เวลา ที่จองคิวไว้แล้ว ให้ท่านนำรถและมาตรวจสอบคิวได้ที่ ฝ่ายตรวจสอบสภาพรถ ก่อนถึงเวลารับการตรวจ 15 นาที

⚠️ : หากท่านนำรถมารับการตรวจสภาพเลย ระยะเวลาที่จองคิวไว้แล้ว ถือว่าท่านสละสิทธิ์

หมายเหตุ : หากท่านนำรถมารับการตรวจสภาพ ตรงตามวัน/เวลา ที่จองคิวไว้แล้วนั้น หากยังไม่ได้รับการตรวจสภาพ โปรดรอสักครู่ เพื่อรอเรียกการรับตรวจสภาพ

การยื่นเอกสาร ให้ติดต่อเจ้าหน้าที่

⚠️ : ท่านที่มาติดต่อราชการ ขอให้ท่านอย่าไว้วางใจบุคคลอื่น ที่รับอาสาจะดำเนินการหรือติดต่อกับเจ้าหน้าที่แทนท่าน หากมีข้อสงสัยโปรดสอบถามเจ้าหน้าที่

ตรวจสอบสภาพรถ

- 🗨️ เครื่องทดสอบวัดควันดำ
- 📏 เครื่องทดสอบช่วงล่าง
- 🌀 เครื่องทดสอบอัตราเร่ง
- 📶 ตรวจสอบการติดตั้ง GPS
- 🔌 เครื่องทดสอบไฟต่ำ-ไฟสูง
- 🛞 เครื่องชั่งน้ำหนัก

1 = เมนูหลัก

2 = เมนูจองคิว

ขั้นตอน

แนะนำการใช้งาน

จองคิวตรวจสภาพรถ

1. ดำเนินการสมัครสมาชิก
2. Login เข้าสู่ระบบ การจองคิวตรวจสภาพรถ
3. เลือกเมนู จองคิว ที่หน้าระบบ
4. เลือกข้อมูล วันที่ ที่ต้องการจองคิว
5. เลือกช่วงเวลา ที่ต้องการจองคิว
6. ระบุข้อมูล หมายเลขทะเบียนรถ ที่ต้องการจองคิว



วิธีใช้งาน (สมัครสมาชิก)

e-booking Inspection

1. คลิกที่ปุ่ม **สมัครสมาชิก**

2. ระบุข้อมูล **ชื่อผู้ประกอบการ**

3. ระบุข้อมูล **ชื่อ**

4. ระบุข้อมูล **นามสกุล**

5. ระบุข้อมูล **หมายเลขบัตรประชาชน 13 หลัก**

6. ระบุข้อมูล **เบอร์โทรศัพท์**

7. ระบุข้อมูล **รหัสผ่าน**

8. คลิกที่ปุ่ม **บันทึก**



คำแนะนำ (สมัครสมาชิก)

e-booking Inspection

ในการสมัครสมาชิก ให้ระบุข้อมูลให้ครบถ้วน

กรณี : หมายเลขบัตรประชาชน ให้ระบุจำนวน 13 หลัก

กรณี : หมายเลขโทรศัพท์ ให้ระบุจำนวน 10 หลัก

กรณี : รหัสผ่าน ให้ระบุจำนวนอย่างน้อย 4 - 16 หลัก

หากระบุข้อมูลไม่ครบถ้วน จะมีข้อความแจ้งเตือน ให้ดำเนินการระบุข้อมูลให้ครบถ้วน
ถึงจะบันทึกข้อมูลได้

www.loei-inspection.com บอกว่า

กรุณาป้อนข้อมูล : ชื่อ

ตกลง

www.loei-inspection.com บอกว่า

กรุณาป้อนข้อมูล : หมายเลขบัตรประชาชนให้ครบ 13 หลัก

ตกลง

www.loei-inspection.com บอกว่า

กรุณาป้อนข้อมูล : เบอร์โทรศัพท์ให้ครบ 10 หลัก

ตกลง

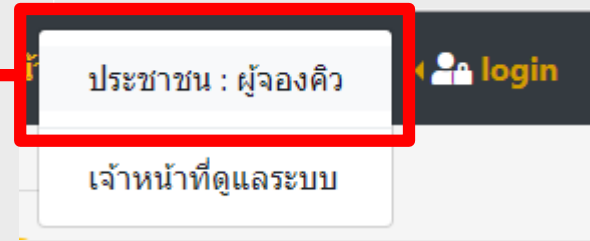


วิธีใช้งาน (Login เข้าสู่ระบบ)

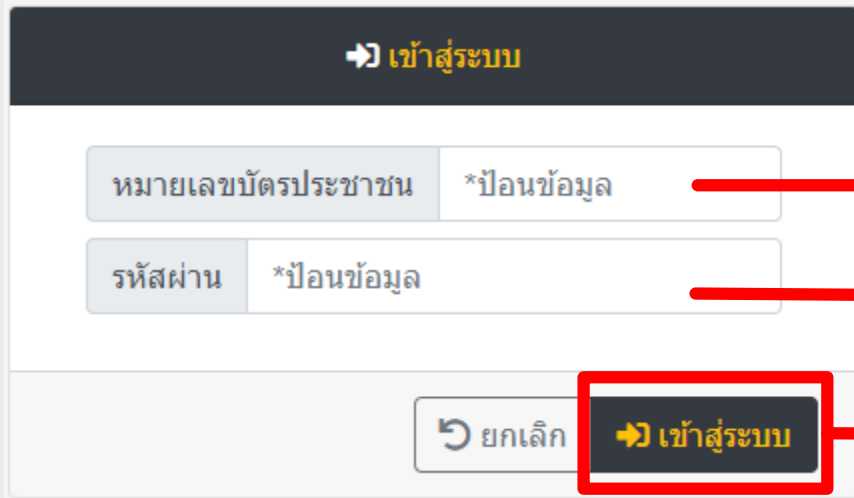
e-booking Inspection



1 คลิกที่ปุ่ม Login



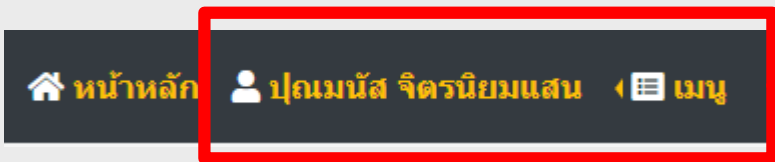
2 เลือกเมนู ประชาชน : ผู้จองคิว



3 ระบุข้อมูล หมายเลขบัตรประชาชน 13 หลัก

4 ระบุข้อมูล รหัสผ่าน ที่สมัครสมาชิกไว้

5 คลิกที่ปุ่ม เข้าสู่ระบบ



6 เมื่อ เข้าสู่ระบบเรียบร้อยแล้ว จะปรากฏ ชื่อผู้ใช้งาน พร้อม เมนู ขึ้นมา



คำแนะนำ (Login)

e-booking Inspection

ในการ Login เข้าสู่ระบบ ให้ระบุข้อมูลตามที่สมัครสมาชิกไว้เท่านั้น โดยทำการระบุข้อมูล หมายเลขบัตรประชาชน 13 หลัก พร้อมรหัสผ่าน

กรณี : ลืมข้อมูลรหัสผ่าน ติดต่อสอบถาม ฝ่ายตรวจสอบสภาพรถ โทร. 0-4281-3381
หากระบุข้อมูลไม่ถูกต้อง ระบบจะทำการแจ้งเตือนให้ทราบ ให้ดำเนินการระบุข้อมูลใหม่
ถึงจะเข้าสู่ระบบได้

www.loei-inspection.com บอกว่า
กรุณาป้อนข้อมูล : หมายเลขบัตรประชาชน

ตกลง

www.loei-inspection.com บอกว่า
ข้อมูลไม่ถูกต้อง กรุณาเข้าสู่ระบบใหม่

ตกลง

www.loei-inspection.com บอกว่า
กรุณาป้อนข้อมูล : รหัสผ่าน

ตกลง

www.loei-inspection.com บอกว่า
ยินดีต้อนรับเข้าสู่ระบบ

ตกลง

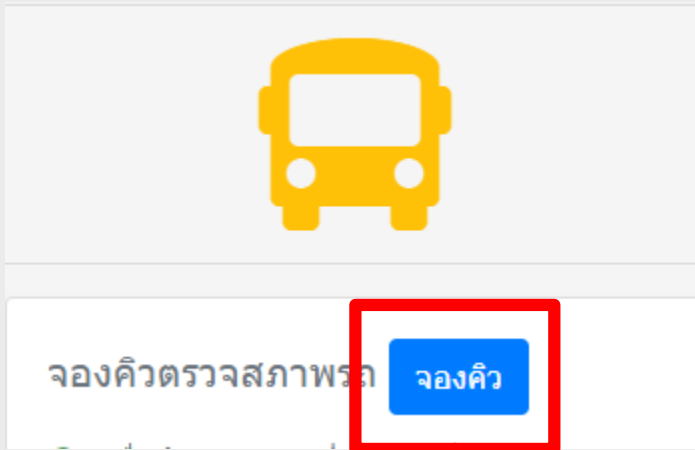


วิธีใช้งาน (การจองคิว)

e-booking Inspection

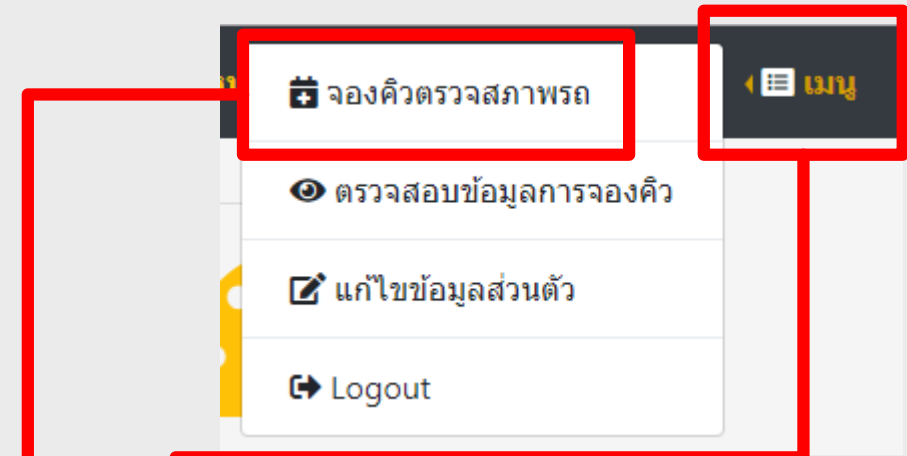
การเลือกเมนู จองคิว สามารถเลือกใช้งานได้ 2 วิธี ดังนี้

วิธีที่ 1



1 เลือกเมนู จองคิวที่หน้าระบบ

วิธีที่ 2



1 คลิกที่ เมนู

2 เลือกเมนู จองคิวตรวจสอบสภาพรถ



วิธีใช้งาน (การจองคิว)

e-booking Inspection

e-Booking Inspection จองคิวตรวจสภาพรถ พรบ.ขนส่ง 🏠 หน้าหลัก 👤 ปณมนัส จิตรนิยมแสน 📄 เมนู

วันที่ต้องการจองคิว

2 แสดงหน้าเมนู ค้นหาวันที่ จองคิวตรวจสภาพรถ

วันที่ต้องการจองคิว

มิถุนายน 2018

อา	จ	อ	พ	พฤ	ศ	ส
					1	2
3	4	5	6	7	8	9
10	11	12	13	14	15	16
17	18	19	20	21	22	23
24	25	26	27	28	29	30

3 คลิกที่ช่อง เลือกข้อมูล

4 เลือกข้อมูล วันที่

5 คลิกที่ปุ่ม ค้นหา



วิธีใช้งาน (การจองคิว)

e-booking Inspection

e-Booking Inspection จองคิวตรวจสภาพรถ พรบ.ขนส่ง 🏠 [หน้าหลัก](#) 👤 [โปรไฟล์](#) [จัดการนิยามแผน](#) ☰ [เมนู](#)

วันที่ต้องการจองคิว

📅 ตารางจองคิว | 📅 :สถานะ = เลือกจองคิว | 📅 :สถานะ = รอการยืนยัน | 📅 :สถานะ = จองคิวเสร็จสมบูรณ์ |

#	เวลา	วันที่	หมายเลขทะเบียน	ชื่อผู้ประกอบการ	สถานะ
1	08:30	20-06-2018			<input type="button" value="📅 จองคิว"/>
2	09:00	20-06-2018			<input type="button" value="📅 จองคิว"/>
3	09:30	20-06-2018			<input type="button" value="📅 จองคิว"/>
4	10:00	20-06-2018			<input type="button" value="📅 จองคิว"/>
5	10:30	20-06-2018			<input type="button" value="📅 จองคิว"/>
6	11:00	20-06-2018			<input type="button" value="📅 จองคิว"/>

📄 ฝ่ายตรวจสภาพรถ สำนักงานขนส่งจังหวัดเลย 2561 ☎️ ติดต่อฝ่ายตรวจสภาพรถ : 0-4281-3381


6

เลือกช่วงเวลาที่ต้องการจอง และคลิกที่ปุ่มจองคิว



วิธีใช้งาน (การจองคิว)

e-booking Inspection

 99-9999 เพิ่มหมายเลขทะเบียน จองคิว



วันที่ 20-06-2018

เวลา 09:00

ชื่อผู้ประกอบการ ศูนย์ GPS เลย

หมวดทะเบียน เลือก - เลขทะเบียน

จังหวัด เลือก

 ยกลึก  บันทึกข้อมูล

7

เลือก หมวดทะเบียน

8

ระบุหมายเลขทะเบียนรถ

9

เลือก จังหวัด

10

คลิกที่ปุ่ม บันทึกข้อมูล



คำแนะนำ (จองคิว)

e-booking Inspection

กรณี : เลือกข้อมูลปฏิทิน ระบบข้อมูลปฏิทิน ถูกกำหนดโดยเจ้าหน้าที่ดูแลระบบ ได้ทำการตั้งค่าไว้ เช่น ต้องจองล่วงหน้า 3 วัน หรือ ไม่สามารถจองได้ในวันจันทร์ ศุกร์ อาทิตย์ หรือไม่สามารถเลือกข้อมูลวันที่ย้อนหลังได้ เป็นต้น

กรณี : เลือกช่วงเวลา ในการจองคิว ถูกกำหนดโดยเจ้าหน้าที่ดูแลระบบ ได้ทำการตั้งค่าไว้ เช่น สามารถจองได้ ทุก ๆ 10, 15, 30 นาที เป็นต้น

กรณี : ข้อมูลหมวดทะเบียน ถูกกำหนดโดยเจ้าหน้าที่ดูแลระบบ ได้ทำการตั้งค่าไว้ เช่น หมวดทะเบียน 10-30 สามารถจองได้วันเสาร์, 70 สามารถจองได้วันพุธ เป็นต้น

หมายเหตุ - ข้อมูลปฏิทิน, ข้อมูลช่วงเวลา, ข้อมูลหมวดทะเบียนรถ สามารถเปลี่ยนแปลงได้ตลอดเวลา ขึ้นอยู่กับเจ้าหน้าที่ดูแลระบบจะกำหนดไว้

- หากไม่พบข้อมูลหมวดทะเบียนรถ สามารถแจ้งเจ้าหน้าที่ดูแลระบบ ฝ่ายตรวจสอบสภาพรถ

- ข้อมูลหมายเลขทะเบียนผิดพลาด สามารถลบข้อมูลได้ใน เมนู ตรวจสอบข้อมูลการจองคิว

และทำการจองคิวตรวจสอบสภาพรถใหม่

ขั้นตอน

แนะนำการใช้งาน

ตรวจสอบการจ้องคิว

1. Login เข้าสู่ระบบ
2. เลือกเมนู
3. เลือกรายการ ตรวจสอบข้อมูลการจ้องคิว
4. เลือก ปีและเดือน ที่ต้องการค้นหา
5. ตรวจสอบข้อมูลสถานะจ้องคิว
6. สามารถลบรายการจ้องคิวได้

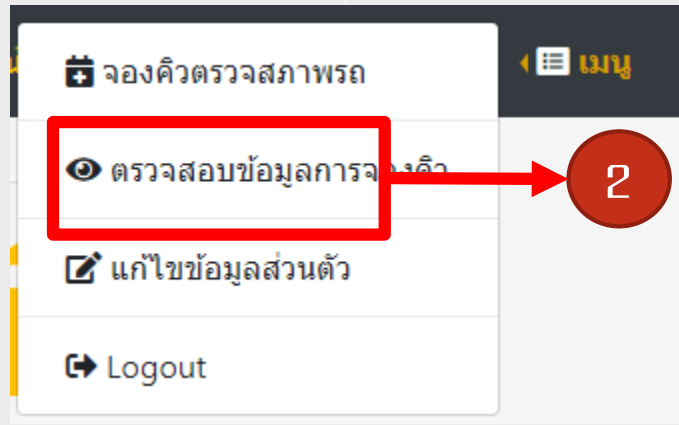


วิธีใช้งาน (ตรวจสอบการจองคิว)

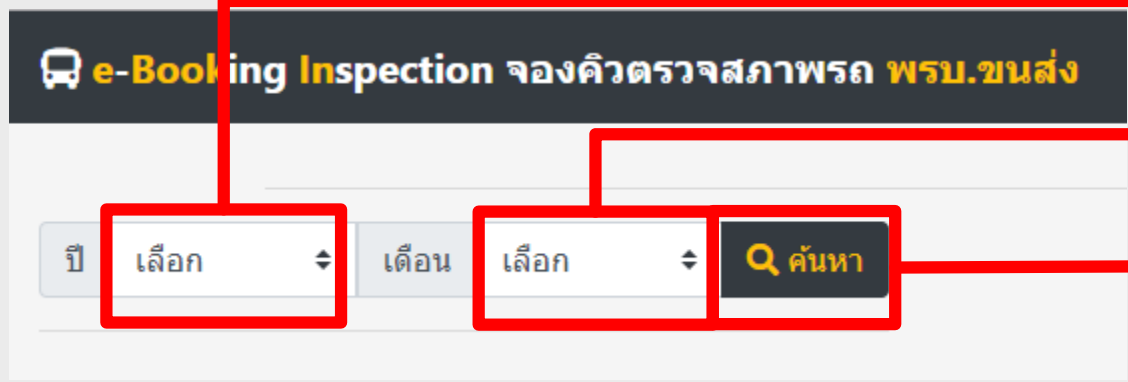
e-booking Inspection



1 เลือก เมนู



2 เลือก ตรวจสอบข้อมูลการจองคิว



3 เลือก ปี

4 เลือก เดือน

5 คลิกที่ปุ่ม ค้นหา



วิธีใช้งาน (ตรวจสอบการจองคิว)

e-booking Inspection

LOEI-INSPECTION.COM

e-Booking Inspection จองคิวตรวจสภาพรถ พรบ.ขนส่ง

หน้าหลัก | ปุ่มเม้าส์ จิตรนิยมแสบ | เมนู

ปี เลือก เดือน เลือก ค้นหา

ตารางจองคิว (ประจำเดือน มิถุนายน พ.ศ. 2561)

📅 : สถานะ = รอการยืนยัน | ✅ : สถานะ = จองคิวเสร็จสมบูรณ์ |

#	วันที่	เวลา	หมายเลขทะเบียน	ชื่อผู้ประกอบการ	สถานะ	จัดการ
1	2018-06-19	09:30	80-1121 กาฬสินธุ์	ศูนย์ GPS เลย์	📅 รอการยืนยัน	🗑️
2	2018-06-16	10:30	10-1010 เลย์	ศูนย์ GPS เลย์	✅ เสร็จสมบูรณ์	
3	2018-06-16	09:30	35-0222 ร้อยเอ็ด	ศูนย์ GPS เลย์	✅ เสร็จสมบูรณ์	

6 สถานะ

7 ยกเลิกการจอง



คำแนะนำ (ตรวจสอบการจองคิว)

e-booking Inspection

กรณี : สถานะ ในการตรวจสอบ มี 2 สถานะ คือ 1. “รอการยืนยัน” หมายถึง ผู้จองคิวรับการตรวจสภาพรถ เมื่อบันทึกข้อมูลการจองคิวแล้ว จะขึ้นสถานะ รอการยืนยัน 2. “เสร็จสมบูรณ์” หมายถึง เจ้าหน้าที่ดูแลระบบ ได้ยืนยันการตรวจสอบข้อมูลการจองคิวเป็นที่เรียบร้อยแล้ว ผู้จองคิวได้รับลำดับในการจองคิวนั้น ๆ

กรณี : ยกเลิกการจองคิว ผู้จองคิวจะยกเลิกได้ก็ต่อเมื่อ มีสถานะ “รอการยืนยัน” เท่านั้น หากเจ้าหน้าที่ดูแลระบบตรวจสอบข้อมูลและปรับสถานะเป็น “เสร็จสมบูรณ์” แล้วนั้น จะไม่สามารถยกเลิกการจองคิวได้

กรณี : รอผลการยืนยัน เจ้าหน้าที่ดูแลระบบจะใช้เวลาในการปรับสถานะ “เสร็จสมบูรณ์” ระยะเวลาประมาณ 1-2 วัน

ขอบคุณ

ประชาชนที่ใช้บริการ



e-booking Inspection

จองคิวตรวจสภาพรถ พรบ.ขนส่ง